

## **Risk Intelligence A/S**

**Marievej 23, 2950 Vedbæk**

**CVR-nr. 27 47 56 71**

***Central Business Registration no. 27 47 56 71***

**Intern årsrapport for perioden**

**1. januar til 31. december 2017**

***Internal Annual Report for the period  
1 January - 31 December 2017***

# Indholdsfortegnelse

## Contents

Side  
Page

### **Påtegninger** **Statements**

|   |   |
|---|---|
| Ledelsespåtegning<br><i>Statement by management on the internal annual report</i> | 1 |
| Den uafhængige revisors revisionspåtegning<br><i>Independent auditor's report</i> | 2 |

### **Ledelsesberetning** **Management's review**

|   |   |
|---|---|
| Selskabsoplysninger<br><i>Company details</i>     | 6 |
| Hoved- og nøgletal<br><i>Financial highlights</i> | 7 |
| Ledelsesberetning<br><i>Management's review</i>   | 8 |

### **Årsregnskab** **Financial statements**

|   |    |
|---|----|
| Resultatopgørelse 1. januar - 31. december<br><i>Income statement 1 January - 31 December</i>       | 11 |
| Balance 31. december<br><i>Balance sheet 31 December</i>  | 13 |
| Egenkapitalopgørelse<br><i>Statement of changes in equity</i>                                       | 17 |
| Noter til internt regnskab<br><i>Notes to the internal financial statements</i>                     | 20 |
| Pengestrømsopgørelse 1. januar - 31. december<br><i>Cash flow statement 1 January - 31 December</i> | 18 |
| Anvendt regnskabspraksis<br><i>Accounting policies</i>  | 27 |

### **Disclaimer**

*The English part of this parallel document in Danish and English is an unofficial translation of the original Danish text. In the event of disputes or misunderstandings arising from the interpretation of the translation, the Danish language version shall prevail.*

## Ledelsespåtegning

### Statement by management on the internal annual report

Bestyrelsen og direktionen har dags dato behandlet og godkendt den interne årsrapport for regnskabsåret 1. januar - 31. december 2017 for Risk Intelligence A/S.

Today, the Executive Board has discussed and approved the internal annual report of Risk Intelligence ApS for the financial year 1 January - 31 December 2017.

Den interne årsrapport aflægges i overensstemmelse med årsregnskabsloven.

The internal annual report is prepared in accordance with the Danish Financial Statements Act.

Det er vores opfattelse, at årsregnskabet giver et retvisende billede af selskabets aktiver, passiver og finansielle stilling pr. 31. december 2017 og resultatet af selskabets aktiviteter samt af selskabets pengestrømme for regnskabsåret 1. januar - 31. december 2017.

In our opinion, the financial statements give a true and fair view of the company's financial position at 31 December 2017 and of the results of the company's operations and cash flows for the financial year 1 January - 31 December 2017.

Ledelsesberetningen indeholder efter vores opfattelse en retvisende redegørelse for de forhold, beretningen omhandler.

In our opinion, management's review includes a fair review of the matters dealt with in the management's review.

Vedbæk, den 11. juni 2018  
Vedbæk, 11 June 2018

Direktion  
Executive board



Hans Tino Hansen

Bestyrelse  
Board of Directors



Jan Holm  
Chairman




Jens Otto Holst



Stig Streit Jensen



Hans Tino Hansen



Jens Lorens Poulsen

# Den uafhængige revisors revisionspåtegning

## *Independent auditor's report*

### *Til kapitalejerne i Risk Intelligence A/S*

#### **Konklusion**

Vi har revideret det interne årsregnskab for Risk Intelligence A/S for regnskabsåret 1. januar - 31. december 2017, der omfatter resultatopgørelse, balance, egenkapitalopgørelse, pengestrømsopgørelse, noter og anvendt regnskabspraksis. Det interne årsregnskab udarbejdes efter årsregnskabsloven.

Det er vores opfattelse, at årsregnskabet giver et retvisende billede af selskabets aktiver, passiver og finansielle stilling pr. 31. december 2017 samt af resultatet af selskabets aktiviteter og pengestrømme for regnskabsåret 1. januar - 31. december 2017 i overensstemmelse med årsregnskabsloven.

#### **Grundlag for konklusion**

Vi har udført vores revision i overensstemmelse med internationale standarder om revision og de yderligere krav, der er gældende i Danmark. Vores ansvar ifølge disse standarder og krav er nærmere beskrevet i revisionspåtegningens afsnit "Revisors ansvar for revisionen af det interne årsregnskab". Vi er uafhængige af selskabet i overensstemmelse med internationale etiske regler for revisorer (IESBA's Etiske regler) og de yderligere krav, der er gældende i Danmark, ligesom vi har opfyldt vores øvrige etiske forpligtelser i henhold til disse regler og krav. Det er vores opfattelse, at det opnåede revisionsbevis er tilstrækkeligt og egnet som grundlag for vores konklusion.

#### **Ledelsens ansvar for det interne årsregnskab**

Ledelsen har ansvaret for udarbejdelsen af et det interne årsregnskab, der giver et retvisende billede i overensstemmelse med årsregnskabsloven. Ledelsen har endvidere ansvaret for den interne kontrol, som ledelsen anser for nødvendig for at udarbejde et internt årsregnskab uden væsentlig fejlinformation, uanset om denne skyldes besvigelser eller fejl.

### *To the shareholders of Risk Intelligence A/S*

#### **Opinion**

We have audited the internal financial statements of Risk Intelligence A/S for the financial year 1 January - 31 December 2017, which comprise income statement, balance sheet, statement of changes in equity, cash flow statement, notes and summary of significant accounting policies. The financial statements are prepared under the Danish Financial Statements Act.

In our opinion, the internal financial statements give a true and fair view of the company's financial position at 31 December 2017 and of the results of the company's operations and cash flows for the financial year 1 January - 31 December 2017 in accordance with the Danish Financial Statements Act.

#### **Basis for Opinion**

We conducted our audit in accordance with International Standards on Auditing (ISAs) and the additional requirements applicable in Denmark. Our responsibilities under those standards and requirements are further described in the "Auditor's responsibilities for the audit of the internal financial statements" section of our report. We are independent of the company in accordance with the International Ethics Standards Board for Accountants' Code of Ethics for Professional Accountants (IESBA Code) and the additional requirements applicable in Denmark, and we have fulfilled our other ethical responsibilities in accordance with these requirements. We believe that the audit evidence we have obtained is sufficient and appropriate to provide a basis for our opinion.

#### **Management's responsibilities for the internal financial statements**

Management is responsible for the preparation of the internal financial statements that give a true and fair view in accordance with the Danish Financial Statements Act, and for such internal control as management determines is necessary to enable the preparation of internal financial statements that are free from material misstatement, whether due to fraud or error.

## Den uafhængige revisors revisionspåtegning *Independent auditor's report*

Ved udarbejdelsen af det interne årsregnskab er ledelsen ansvarlig for at vurdere selskabets evne til at fortsætte driften, at oplyse om forhold vedrørende fortsat drift, hvor dette er relevant, samt at udarbejde det interne årsregnskab på grundlag af regnskabsprincippet om fortsat drift, medmindre ledelsen enten har til hensigt at likvidere selskabet, indstille driften eller ikke har andet realistisk alternativ end at gøre dette.

### Revisors ansvar for revisionen af det interne årsregnskab

Vores mål er at opnå høj grad af sikkerhed for, om det interne årsregnskab som helhed er uden væsentlig fejlinformation, uanset om denne skyldes besvigelser eller fejl, og at afgive en revisionspåtegning med en konklusion. Høj grad af sikkerhed er et højt niveau af sikkerhed, men er ikke en garanti for, at en revision, der udføres i overensstemmelse med internationale standarder om revision og de yderligere krav, der er gældende i Danmark, altid vil afdække væsentlig fejlinformation, når sådan findes. Fejlinformationer kan opstå som følge af besvigelser eller fejl og kan betragtes som væsentlige, hvis det med rimelighed kan forventes, at de enkeltvis eller samlet har indflydelse på de økonomiske beslutninger, som regnskabsbrugerne træffer på grundlag af årsregnskabet.

Som led i en revision, der udføres i overensstemmelse med internationale standarder om revision og de yderligere krav, der er gældende i Danmark, foretager vi faglige vurderinger og opretholder professionel skepsis under revisionen. Herudover:

- Identificerer og vurderer vi risikoen for væsentlig fejlinformation i det interne årsregnskab, uanset om denne skyldes besvigelser eller fejl, udformer og udfører revisionshandlinger som reaktion på disse risici samt opnår revisionsbevis, der er tilstrækkeligt og egnet til at danne grundlag for vores konklusion. Risikoen for ikke at opdage væsentlig fejlinformation forårsaget af besvigelser er højere end ved væsentlig fejlinformation forårsaget af fejl, idet besvigelser kan omfatte sammensværgelser, dokumentfalsk, bevidste udeladelser, vildledning eller tilsidesættelse af intern kontrol.

In preparing the internal financial statements, management is responsible for assessing the company's ability to continue as a going concern, disclosing, as applicable, matters related to going concern and using the going concern basis of accounting in preparing the internal financial statements unless management either intends to liquidate the company or to cease operations, or has no realistic alternative but to do so.

### Auditor's responsibilities for the audit of the internal financial statements

Our objectives are to obtain reasonable assurance about whether the internal financial statement as a whole are free from material misstatement, whether due to fraud or error, and to issue an auditor's report that includes our opinion. Reasonable assurance is a high level of assurance, but is not a guarantee that an audit conducted in accordance with ISAs and the additional requirements applicable in Denmark will always detect a material misstatement when it exists. Misstatements can arise from fraud or error and are considered material if, individually or in the aggregate, they could reasonably be expected to influence the economic decisions of users taken on the basis of these financial statements

As part of an audit conducted in accordance with ISAs and the additional requirements applicable in Denmark, we exercise professional judgment and maintain professional skepticism throughout the audit. We also:

- Identify and assess the risks of material misstatement of the internal financial statements, whether due to fraud or error, design and perform audit procedures responsive to those risks, and obtain audit evidence that is sufficient and appropriate to provide a basis for our opinion. The risk of not detecting a material misstatement resulting from fraud is higher than for one resulting from error as fraud may involve collusion, forgery, intentional omissions, misrepresentations, or the override of internal control.

## Den uafhængige revisors revisionspåtegning *Independent auditor's report*

- Opnår vi forståelse af den interne kontrol med relevans for revisionen for at kunne udforme revisionshandlinger, der er passende efter omstændighederne, men ikke for at kunne udtrykke en konklusion om effektiviteten af selskabets interne kontrol.
- Tager vi stilling til, om den regnskabspraksis, som er anvendt af ledelsen, er passende, samt om de regnskabsmæssige skøn og tilknyttede oplysninger, som ledelsen har udarbejdet, er rimelige.
- Konkluderer vi, om ledelsens udarbejdelse af det interne årsregnskab på grundlag af regnskabsprincippet om fortsat drift er passende, samt om der på grundlag af det opnåede revisionsbevis er væsentlig usikkerhed forbundet med begivenheder eller forhold, der kan skabe betydelig tvivl om selskabets evne til at fortsætte driften. Hvis vi konkluderer, at der er en væsentlig usikkerhed, skal vi i vores revisionspåtegning gøre opmærksom på oplysninger herom i årsregnskabet eller, hvis sådanne oplysninger ikke er tilstrækkelige, modificere vores konklusion. Vores konklusioner er baseret på det revisionsbevis, der er opnået frem til datoen for vores revisionspåtegning. Fremtidige begivenheder eller forhold kan dog medføre, at selskabet ikke længere kan fortsætte driften.
- Tager vi stilling til den samlede præsentation, struktur og indhold af det interne årsregnskab, herunder noteoplysningerne, samt om det interne årsregnskab afspejler de underliggende transaktioner og begivenheder på en sådan måde, at der gives et retvisende billede heraf.
- Obtain an understanding of internal control relevant to the audit in order to design audit procedures that are appropriate in the circumstances, but not for the purpose of expressing an opinion on the effectiveness of the company's internal control.
- Evaluate the appropriateness of accounting policies used and the reasonableness of accounting estimates and related disclosures made by management.
- Conclude on the appropriateness of management's use of the going concern basis of accounting in preparing the internal financial statement and, based on the audit evidence obtained, whether a material uncertainty exists related to events or conditions that may cast significant doubt on the company's ability to continue as a going concern. If we conclude that a material uncertainty exists, we are required to draw attention in our auditor's report to the related disclosures in the financial statements or, if such disclosures are inadequate, to modify our opinion. Our conclusions are based on the audit evidence obtained up to the date of our auditor's report. However, future events or conditions may cause the company to cease to continue as a going concern.
- Evaluate the overall presentation, structure and contents of the internal financial statement, including the disclosures, and whether the internal financial statement represent the underlying transactions and events in a manner that gives a true and fair view.

Vi kommunikerer med den øverste ledelse om blandt andet det planlagte omfang og den tidsmæssige placering af revisionen samt betydelige revisionsmæssige observationer, herunder eventuelle betydelige mangler i intern kontrol, som vi identificerer under revisionen.

We communicate with those charged with governance regarding, among other matters, the planned scope and timing of the audit and significant audit findings, including any significant deficiencies in internal control that we identify during our audit.

## Den uafhængige revisors revisionspåtegning *Independent auditor's report*

### Udtalelse om ledelsesberetningen

Ledelsen er ansvarlig for ledelsesberetningen.

Vores konklusion om årsregnskabet omfatter ikke ledelsesberetningen, og vi udtrykker ingen form for konklusion med sikkerhed om ledelsesberetningen.


I tilknytning til vores revision af årsregnskabet er det vores ansvar at læse ledelsesberetningen og i den forbindelse overveje, om ledelsesberetningen er væsentligt inkonsistent med årsregnskabet eller vores viden opnået ved revisionen eller på anden måde synes at indeholde væsentlig fejlinformation.

Vores ansvar er derudover at overveje, om ledelsesberetningen indeholder krævede oplysninger i henhold til årsregnskabsloven.

Baseret på det udførte arbejde er det vores opfattelse, at ledelsesberetningen er i overensstemmelse med årsregnskabet og er udarbejdet i overensstemmelse med årsregnskabslovens krav. Vi har ikke fundet væsentlig fejlinformation i ledelsesberetningen.

København, den 11. juni 2018  
*Copenhagen, 11 June 2018*

**Baker Tilly Denmark**  
Godkendt Revisionspartnerselskab  
CVR-nr. 35 25 76 91  
CVR no. 35 25 76 91

  
Henrik Ulvsgaard  
statsautoriseret revisor  
*state authorised public accountant*  
MNE-nr. mne21318  
MNE no. mne21318

### Statement on management's review


Management is responsible for management's review.

Our opinion on the financial statements does not cover management's review, and we do not express any form of assurance conclusion thereon.

In connection with our audit of the financial statements, our responsibility is to read management's review and, in doing so, consider whether management's review is materially inconsistent with the financial statements or our knowledge obtained during the audit, or otherwise appears to be materially misstated.

Moreover, it is our responsibility to consider whether management's review provides the information required under the Danish Financial Statements Act.

Based on the work we have performed, we conclude that management's review is in accordance with the financial statements and has been prepared in accordance with the requirements of the Danish Financial Statements Act. We did not identify any material misstatement of management's review.

  
Peter Aagesen  
statsautoriseret revisor  
*state authorised public accountant*  
MNE-nr. mne41287  
MNE no. mne41287

## Selskabsoplysninger *Company details*

Risk Intelligence A/S  
Marievej 23  
2950 Vedbæk

CVR-nr. 27 47 56 71  
*CVR-no.*

Regnskabsår: 1. januar - 31. december 2017  
*Financial year: 1 January - 31 December 2017*

Hjemsted: Rudersdal  
*Domicile: Rudersdal*

Bestyrelse  
*Board of Directors*  
Jan Holm, formand (Chairman)  
Stig Streit Jensen  
Jens Lorens Poulsen  
Jens Otto Holst  
Hans Tino Hansen

Direktion  
*Executive Board*  
Hans Tino Hansen

Auditors  
*Auditors*  
Baker Tilly Denmark  
Godkendt Revisionspartnerselskab  
Poul Bundgaards vej 1, 1. 1  
2500 København



## Hoved- og nøgletal

### Financial highlights

Set over en 5-årig periode kan selskabets udvikling beskrives ved følgende hoved- og nøgletal:

*Seen over a 5-year period, the development of the Company may be described by means of the following financial highlights:*

|   | 2017  | 2016  | 2015  | 2014   | 2013  |
|---|-------|-------|-------|--------|-------|
|   | t.kr. | t.kr. | t.kr. | t.kr.  | t.kr. |
| <b>Hovedtal</b>   |       |       |       |        |       |
| <b>Key figures</b>  |       |       |       |        |       |
| Bruttofortjeneste   | 7.182 | 6.770 | 6.819 | 4.656  | 4.726 |
| <i>Gross profit</i>   |       |       |       |        |       |
| Resultat før af- og nedskrivninger (EBITDA)                         | 656   | 360   | 970   | 67     | 651   |
| <i>Earnings Before Interest Taxes Depreciation and Amortization</i> |       |       |       |        |       |
| Resultat af finansielle poster                                      | -596  | -381  | 121   | -127   | -97   |
| <i>Net financials</i>   |       |       |       |        |       |
| Årets resultat  | -939  | -495  | 460   | -405   | 23    |
| <i>Profit/loss for the year</i>                                     |       |       |       |        |       |
| Balancesum  | 8.986 | 5.917 | 4.684 | 4.077  | 3.195 |
| <i>Balance sheet total</i>  |       |       |       |        |       |
| Investering i materielle anlægsaktiver                              | 37    | 13    | 19    | 8      | 4     |
| <i>Investment in property, plant and equipment</i>                  |       |       |       |        |       |
| Investering i immaterielle anlægsaktiver                            | 975   | 945   | 1.154 | 817    | 763   |
| <i>Investment in development projects</i>                           |       |       |       |        |       |
| Egenkapital   | 3.896 | -164  | 579   | 119    | 512   |
| <i>Equity</i>   |       |       |       |        |       |
| <b>Nøgletal</b>   |       |       |       |        |       |
| <b>Financial ratios</b>   |       |       |       |        |       |
| Afkastningsgrad   | -7,2% | -3,6% | 11,6% | -10,9% | 7,8%  |
| <i>Return on assets</i>   |       |       |       |        |       |
| Soliditetsgrad  | 43,4% | -2,8% | 12,4% | 2,9%   | 16,0% |
| <i>Solvency ratio</i>   |       |       |       |        |       |

Nøgletallene er udarbejdet i overensstemmelse med Finansforeningens anbefalinger og vejledning. Der henvises til definitioner i afsnittet for anvendt regnskabspraksis.

*The financial ratios are calculated in accordance with the Danish Finance Society's recommendations and guidelines. For definitions, see the summary of significant accounting policies.*

Ved ændring af regnskabspraksis i 2017 er der ikke foretaget tilpasning af sammenligningstal. Der henvises til omtale heraf i afsnittet for anvendt regnskabspraksis.

*Where the accounting policies have been changed in 2017, the comparatives have not been restated. For an account of changes in accounting policies, see the summary of significant accounting policies.*

## Ledelsesberetning *Management's review*

### Selskabets væsentligste aktiviteter

Hovedaktiviteten er analyse og konsulenttjenester omkring sikkerhed for internationale virksomheder og beslægtet virksomhed.

### Usikkerhed ved indregning og måling

Der er ikke forekommet usikkerhed ved indregning og måling i årsrapporten.

### Udviklingen i aktiviteter og økonomiske forhold

Selskabets resultatopgørelse for 2017 udviser et underskud på kr. 939.419, og selskabets balance pr. 31. december 2017 udviser en egenkapital på kr. 3.896.487.

Risk Intelligence har haft et tilfredsstillende 2017 både i forhold til budgetteret resultat og i forhold til udviklingen af relationerne til kunder og samarbejdspartnere.

Risk Intelligences hovedaktivitet har i 2017 fortsat været leverancen af trussels- og risikovurderinger via vores online efterretningsplatform, Risk Intelligence System (MaRisk + PortRisk) primært til shipping, offshore, olie og gasselskaber. Disse trussels- og risikovurderinger produceres gennem indhentning, verifikation, analyse og vurdering af Risk Intelligences analytikere og øvrige specialister, der udgør den vigtigste vidensressource i selskabet.

Selskabet har som budgetteret haft en fremgang på næsten 10% i omsætningen samtidigt med at der er iværksat en række planlagte strategiske initiativer. Dels, så er organisationen blevet optimeret til fremtidig vækst og dels så har der været fokus på at skabe det fornødne kapitalmæssige grundlag for forstærket vækst med henblik på en børsnotering på en vækstbørs i 2018 eller tidligt i 2019.

### Business activities

The main activity is analysis and consulting services concerning security for international companies and related services.

### Recognition and measurement uncertainties

The recognition and measurement of items in the financial statements is not subject to any uncertainty.

### Business review

The Company's income statement for the year ended 31 December shows a loss of kr. 939.419, and the balance sheet at 31 December 2017 shows equity of kr. 3.896.487.

Risk Intelligence has had a satisfactory 2017 in terms of planned result as well as in development of client and partner relations.

Risk Intelligence's main activity in 2017 continued to be the delivery of threat and risk assessments in 2017 through our online intelligence platform, Risk Intelligence System (MaRisk + PortRisk) primarily for shipping, offshore, oil and gas companies. These threat and risk assessments are prepared through the collection, verification, analysis and assessment of Risk Intelligence's analysts and other specialists who constitute the most important knowledge resource in the company.

As planned in the budget the company has seen a growth in turnover of almost 10% at the same time as it has initiated several strategic initiatives. The organization has been optimized for future growth in parallel with a focus to develop the necessary capitalization for increased growth to prepare for an IPO on a growth stock exchange during 2018 or early 2019.

## Ledelsesberetning *Management's review*

Første skridt i den nye kapitaliseringsplan var et langsigtet lån fra Vækstfonden og derefter to runder private placement, hvor 1. runde i november skaffede 4 mio. kr. til en kapitaludvidelse og 2. runde i januar 2018 har skaffet 2 mio. Sidst, men ikke mindst, har aktionærer konverteret et langsigtet ansvarligt lån på 1 mio. kr. Flere planlagte vækstprojekter blev iværksat i slutningen af året.

Årets resultat før ekstraordinære omkostninger er som budgetteret et underskud på cirka 600.000 kr. De ekstraordinære omkostninger er primært i forbindelse med kapitaliseringsprocessen, så årets resultat før skat er på -1.096.587 kr. Den primære drift (EBITDA) på 582.774 kr. er 100.000 kr. højere end budgetteret.

I forbindelse med endelig afregning af skattemæssige forpligtelser relateret til historiske transaktioner og afgifter er der foretaget nødvendig regulering af sammenligningstal og egenkapital. Der er således foretaget regulering af egenkapitalen primo 2016 svarende til t.kr. 248 og egenkapitalen primo 2017 svarende til t.kr. 455 således at den samlede påvirkning på egenkapitalen primo 2017 udgør t.kr. 704.

Der er ingen særlige risici udover de almindelige markedsmæssige risici selskabet er udsat for. Selskabet sørger hele tiden for at være ajour med situationen i markedet og arbejder fokuseret mod at fastholde og udvikle relationerne med kunderne. Endvidere er selskabet i gang med udviklingen af et nyt modul, der vil reducere eksponeringen mod shipping, offshore, olie og gas.

Forventningerne til 2018 er at Risk Intelligence med den nye kapitalstruktur kan opnå både vækst i omsætning, men med et fortsat negativt resultat som følge af iværksættelsen af de nye planer. Der er herudover ingen særlige forhold eller forudsætninger.

First step in the new capitalization plan was a long-term loan from the Danish Growth Fund and then two rounds of private placement, which were carried out in November with 4m DKK and in January 2018 with 2m DKK. In addition, the shareholders have converted a long-term convertible loan of 1m DKK to shares. Several planned growth projects have been initiated end 2017.

The result for the year before extraordinary costs is as per budget with a deficit of about 600,000 DKK. The extraordinary costs are primarily related to the capitalization process and results in a result before tax of -1,096,587 DKK. The operating result (EBITDA) of 582,774 DKK is 100,000 DKK higher than the budget.

In connection with the final settlement of tax liabilities related to historical transactions and taxes, necessary adjustment of comparative figures and equity has been made. Thus, the adjustment of equity was made at the beginning of 2016, corresponding to t.kr. 248 and equity at the beginning of 2017, corresponding to t.kr. 455 such that the total impact on equity at the end of 2017 amounts to DKK thousand. 704

There are no special risks beyond the general market risks to which the company is exposed. The company constantly keeps up to date with the situation in the market and focuses on maintaining and developing relationships with customers. In addition, the company is developing a new module that will reduce exposure to shipping, offshore, oil and gas.

The expectations for 2018 is that Risk Intelligence with the new capitalization will achieve growth in turnover, however the result will still be negative as a consequence of the initiation of the new plans. There are no special circumstances or assumptions besides these.

## Ledelsesberetning *Management's review*

### **Forsknings- og udviklingsaktiviteter i eller for virksomheden**

Udviklingsprojekter har dels været den løbende udvikling af Risk Intelligence System med modulerne MaRisk og PortRisk samt opstarten på udvikling af det tredje modul, LandRisk.

### **Betydningsfulde hændelser, som er indtruffet efter regnskabsårets afslutning**

Der er efter regnskabsårets afslutning ikke indtruffet begivenheder, som væsentligt vil kunne påvirke selskabets finansielle stilling.

### **Research and development activities in and for reporting entity**

Part of the development projects have been the ongoing development of the Risk Intelligence System with the modules MaRisk and PortRisk and the start of development of the third module, LandRisk.

### **Significant events occurring after end of reporting period**

No events have occurred after the balance sheet date which could significantly affect the company's financial position.

## Resultatopgørelse 1. januar - 31. december

### Income statement 1 January - 31 December

|  | Note | 2017<br>kr.       | 2016<br>kr.       |
|--|------|-------------------|-------------------|
| <b>Nettoomsætning</b><br><i>Revenue</i>  |      | <b>10.980.421</b> | <b>10.032.335</b> |
| Andre eksterne omkostninger<br><i>Other external costs</i>   |      | -3.797.943        | -3.262.556        |
| <b>Bruttoresultat</b><br><i>Gross profit</i>   |      | <b>7.182.478</b>  | <b>6.769.779</b>  |
| Personaleomkostninger<br><i>Staff costs</i>  | 1    | -6.526.729        | -6.409.569        |
| <b>Resultat før af- og nedskrivninger (EBITDA)</b><br><i>Earnings Before Interest Taxes Depreciation and Amortization</i>  |      | <b>655.749</b>    | <b>360.210</b>    |
| Af- og nedskrivninger af immaterielle og materielle anlægsaktiver<br><i>Depreciation, amortisation and impairment of intangible assets and property, plant and equipment</i> |      | -764.430          | -549.644          |
| Andre driftsomkostninger<br><i>Other operating costs</i>   |      | -428.769          | 0                 |
| <b>Resultat af ordinær drift før dagsværdireguleringer</b><br><i>Profit/loss from ordinary operating activities before gains/losses from fair value adjustments</i>          |      | <b>-537.450</b>   | <b>-189.434</b>   |
| <b>Resultat før finansielle poster</b><br><i>Profit/loss before financial income and expenses</i>  |      | <b>-537.450</b>   | <b>-189.434</b>   |
| Indtægter af kapitalandele i tilknyttede virksomheder<br><i>Income from investments in subsidiaries</i>  |      | -62.247           | 0                 |
| Finansielle omkostninger<br><i>Financial costs</i>   |      | -534.037          | -381.454          |
| <b>Resultat før skat</b><br><i>Profit/loss before tax</i>  |      | <b>-1.133.734</b> | <b>-570.888</b>   |
| Skat af årets resultat<br><i>Tax on profit/loss for the year</i>   | 2    | 194.315           | 76.316            |
| <b>Årets resultat</b><br><i>Net profit/loss for the year</i>   |      | <b>-939.419</b>   | <b>-494.572</b>   |

**Resultatopgørelse 1. januar - 31. december (Fortsat)**  
***Income statement 1 January - 31 December (Continued)***

|  | <u>Note</u> | <u>2017</u>            | <u>2016</u>            |
|--|-------------|------------------------|------------------------|
|  |             | kr.                    | kr.                    |
| <b>Forslag til resultatdisponering</b>                 |             |                        |                        |
| <b><i>Proposed distribution of profit</i></b>          |             |                        |                        |
| Overført til reserve for udviklingsprojekter           |             | 606.252                | 0                      |
| <i>Transferred to reserve for development projects</i> |             |                        |                        |
| Overført resultat                                      |             | -1.545.671             | -494.572               |
| <i>Retained earnings</i>                               |             |                        |                        |
|  |             | <u><u>-939.419</u></u> | <u><u>-494.572</u></u> |

## Balance 31. december

### Balance sheet 31 December

|  | Note | 2017<br>kr.      | 2016<br>kr.      |
|--|------|------------------|------------------|
| <b>Aktiver</b>   |      |                  |                  |
| <b>Assets</b>  |      |                  |                  |
| Færdiggjorte udviklingsprojekter<br><i>Completed development projects</i>                          |      | 3.384.749        | 2.809.141        |
| Udviklingsprojekter under udførelse<br><i>Development projects in progress</i>                     |      | 101.760          | 385.311          |
| <b>Immaterielle anlægsaktiver</b><br><b>Intangible assets</b>                                      | 3    | <b>3.486.509</b> | <b>3.194.452</b> |
| Andre anlæg, driftsmateriel og inventar<br><i>Other fixtures and fittings, tools and equipment</i> |      | 787.264          | 13.127           |
| <b>Materielle anlægsaktiver</b><br><b>Tangible assets</b>  | 4    | <b>787.264</b>   | <b>13.127</b>    |
| Kapitalandele i tilknyttede virksomheder<br><i>Investments in subsidiaries</i>                     | 5    | 211.753          | 274.000          |
| Andre tilgodehavender<br><i>Other receivables</i>  |      | 55.407           | 54.222           |
| <b>Finansielle anlægsaktiver</b><br><b>Fixed asset investments</b>                                 |      | <b>267.160</b>   | <b>328.222</b>   |
| <b>Anlægsaktiver i alt</b><br><b>Total fixed assets</b>  |      | <b>4.540.933</b> | <b>3.535.801</b> |
| Tilgodehavender fra salg og tjenesteydelser<br><i>Trade receivables</i>                            |      | 2.331.126        | 2.094.824        |
| Tilgodehavender hos tilknyttede virksomheder<br><i>Receivables from subsidiaries</i>               |      | 81.250           | 48.818           |
| Andre tilgodehavender<br><i>Other receivables</i>  |      | 55.804           | 18.990           |
| Selskabsskat<br><i>Corporation tax</i>   |      | 214.397          | 107.432          |
| Periodeafgrænsningsposter<br><i>Prepayments</i>  | 6    | 449.961          | 17.775           |
| <b>Tilgodehavender</b><br><b>Receivables</b>   |      | <b>3.132.538</b> | <b>2.287.839</b> |

**Balance 31. december (Fortsat)**  
**Balance sheet 31 December (Continued)**

|                                 | Note | 2017             | 2016             |
|---------------------------------|------|------------------|------------------|
|                                 |      | kr.              | kr.              |
| <b>Aktiver</b>                  |      |                  |                  |
| <b>Assets</b>                   |      |                  |                  |
| <br>                            |      |                  |                  |
| <b>Likvide beholdninger</b>     |      | <b>1.312.583</b> | <b>93.788</b>    |
| <i>Cash at bank and in hand</i> |      |                  |                  |
| <br>                            |      |                  |                  |
| <b>Omsætningsaktiver i alt</b>  |      | <b>4.445.121</b> | <b>2.381.627</b> |
| <i>Current assets total</i>     |      |                  |                  |
| <br>                            |      |                  |                  |
| <b>Aktiver i alt</b>            |      | <b>8.986.054</b> | <b>5.917.428</b> |
| <b>Assets total</b>             |      |                  |                  |



## Balance 31. december

### Balance sheet 31 December

|   | Note | 2017<br>kr.      | 2016<br>kr.      |
|---|------|------------------|------------------|
| <b>Passiver</b>   |      |                  |                  |
| <b>Liabilities and equity</b>   |      |                  |                  |
| Selskabskapital<br><i>Share capital</i>   |      | 179.632          | 146.580          |
| Reserve for udviklingsprojekter<br><i>Reserve for development projects</i>                    |      | 1.337.854        | 731.602          |
| Overført resultat<br><i>Retained earnings</i>   |      | 2.379.001        | -1.042.203       |
| <b>Egenkapital</b><br><b>Total equity</b>   | 7    | <b>3.896.487</b> | <b>-164.021</b>  |
| Hensættelse til udskudt skat<br><i>Provision for deferred tax</i>                             | 8    | 383.909          | 363.827          |
| <b>Hensatte forpligtelser i alt</b><br><b>Total provisions</b>                                |      | <b>383.909</b>   | <b>363.827</b>   |
| Ansvarlig lånekapital<br><i>Subordinate loan capital</i>                                      |      | 0                | 1.000.000        |
| Andre kreditinstitutter<br><i>Other credit institutions</i>                                   |      | 2.419.928        | 0                |
| <b>Langfristede gældsforpligtelser</b><br><b>Long-term debt</b>                               | 9    | <b>2.419.928</b> | <b>1.000.000</b> |
| Kortfristet del af langfristede gældsforpligtelser<br><i>Short-term part of lon-term debt</i> | 9    | 750.724          | 0                |
| Leverandører af varer og tjenesteydelser<br><i>Trade payables</i>                             |      | 745.747          | 190.880          |
| Gæld til tilknyttede virksomheder<br><i>Payables to subsidiaries</i>                          |      | 221.893          | 222.930          |
| Anden gæld<br><i>Other payables</i>   |      | 364.663          | 4.117.917        |
| Periodeafgrænsningsposter<br><i>Deferred income</i>   | 10   | 202.703          | 185.895          |
| <b>Kortfristede gældsforpligtelser</b><br><b>Short-term debt</b>                              |      | <b>2.285.730</b> | <b>4.717.622</b> |
| <b>Gældsforpligtelser i alt</b><br><b>Debt total</b>  |      | <b>4.705.658</b> | <b>5.717.622</b> |
| <b>Passiver i alt</b><br><b>Liabilities and equity total</b>                                  |      | <b>8.986.054</b> | <b>5.917.428</b> |
| Lejeforpligtelser<br><i>Rental commitments</i>  | 11   |                  |                  |

**Balance 31. december (Fortsat)**  
***Balance sheet 31 December (Continued)***

|                                       | Note | 2017 | 2016 |
|---------------------------------------|------|------|------|
|                                       |      | kr.  | kr.  |
| <b>Passiver</b>                       |      |      |      |
| <b><i>Liabilities and equity</i></b>  |      |      |      |
| Pantsætninger og sikkerhedsstillelser | 12   |      |      |
| <i>Charges and securities</i>         |      |      |      |

## Egenkapitalopgørelse

### Equity

|   | Selskabskapital<br><i>Share capital</i> | Overkurs ved<br>emission<br><i>Share premium<br/>account</i> | Reserve for<br>udviklingsprojekt<br>er<br><i>Reserve for<br/>development<br/>projects</i> | Overført resultat<br><i>Retained<br/>earnings</i> | I alt<br><i>Total</i> |
|---|---|--|---|---|-----------------------|
|   | kr.                                     | kr.  | kr.   | kr.   | kr.                   |
| Egenkapital 1. januar<br><i>Equity at 1 January</i>                                 | 146.580                                 | 0  | 731.602   | -338.578  | 539.604               |
| Nettoeffekt ved rettelse af fejl<br><i>Net effect from adjustment of error</i>      | 0                                       | 0  | 0   | -703.625  | -703.625              |
| Korrigeret egenkapital 1. januar<br><i>Adjusted equity at 1 January</i>             | 146.580                                 | 0  | 731.602   | -1.042.203  | -164.021              |
| Kapitalforhøjelse, gældskonvertering<br><i>Capital increase, conversion of debt</i> | 7.329                                   | 992.671  | 0   | 0   | 1.000.000             |
| Kontant kapitalforhøjelse<br><i>Cash capital increase</i>                           | 25.723                                  | 3.974.204  | 0   | 0   | 3.999.927             |
| Årets resultat<br><i>Net profit/loss for the year</i>                               | 0                                       | 0  | 606.252   | -1.545.671  | -939.419              |
| Overført fra overkurs ved emission<br><i>Transfer from share premium account</i>    | 0                                       | -4.966.875   | 0   | 4.966.875   | 0                     |
| <b>Egenkapital 31. december</b><br><b><i>Equity at 31 December</i></b>              | <b>179.632</b>                          | <b>0</b>   | <b>1.337.854</b>  | <b>2.379.001</b>                                  | <b>3.896.487</b>      |

## Pengestrømsopgørelse 1. januar - 31. december

### Cash flow statement 1 January - 31 December

|   | Note | 2017              | 2016            |
|---|------|-------------------|-----------------|
|   |      | kr.               | kr.             |
| Årets resultat<br><i>Net profit/loss for the year</i>   |      | -939.419          | -494.572        |
| Reguleringer<br><i>Adjustments</i>  |      | 632.363           | 403.283         |
| Ændring i driftskapital<br><i>Change in working capital</i>   |      | -3.886.881        | 699.500         |
| <b>Pengestrømme fra drift før finansielle poster</b><br><b><i>Cash flows from operating activities before financial income and expenses</i></b> |      | <b>-4.193.937</b> | <b>608.211</b>  |
| <b>Pengestrømme fra ordinær drift</b><br><b><i>Cash flows from ordinary activities</i></b>  |      | <b>-4.193.938</b> | <b>608.211</b>  |
| Betalt selskabsskat<br><i>Corporation tax paid</i>  |      | 107.432           | 47.818          |
| <b>Pengestrømme fra driftsaktivitet</b><br><b><i>Cash flows from operating activities</i></b>   |      | <b>-4.086.506</b> | <b>656.029</b>  |
| Køb af immaterielle anlægsaktiver<br><i>Purchase of intangible assets</i>   |      | -974.531          | -944.610        |
| Køb af materielle anlægsaktiver<br><i>Purchase of property, plant and equipment</i>   |      | -856.093          | 0               |
| Køb af finansielle anlægsaktiver m.v.<br><i>Fixed asset investments made etc</i>  |      | -1.185            | -1.148          |
| <b>Pengestrømme fra investeringsaktivitet</b><br><b><i>Cash flows from investing activities</i></b>   |      | <b>-1.831.809</b> | <b>-945.758</b> |
| Tilbagebetaling af gæld til tilknyttede virksomheder<br><i>Repayment of payables to subsidiaries</i>  |      | -33.469           | -84.888         |
| Optagelse af gæld til kreditinstitutter<br><i>Raising of loans from credit institutions</i>   |      | 2.419.928         | 1.000.000       |
| Indgåelse af leasingforpligtelser<br><i>Lease obligations incurred</i>  |      | 750.724           | 0               |
| Optagelse af gæld til selskabstager<br><i>Raising of loans to owner</i>   |      | 0                 | -533.985        |
| Kontant kapitalnedsættelse<br><i>Cash capital reduction</i>   |      | 3.999.927         | 0               |
| <b>Pengestrømme fra finansieringsaktivitet</b><br><b><i>Cash flows from financing activities</i></b>  |      | <b>7.137.110</b>  | <b>381.127</b>  |

**Pengestrømsopgørelse 1. januar - 31. december (Fortsat)**  
**Cash flow statement 1 January - 31 December (Continued)**

|  | Note | 2017             | 2016          |
|--|------|------------------|---------------|
|  |      | kr.              | kr.           |
| <b>Ændring i likvider</b>                                  |      | <b>1.218.795</b> | <b>91.398</b> |
| <i>Change in cash and cash equivalents</i>                 |      |                  |               |
| Likvider 1. januar   |      | 93.788           | 2.390         |
| <i>Cash and cash equivalents at 1 January</i>              |      |                  |               |
| <b>Likvider 31. december</b>                               |      | <b>1.312.583</b> | <b>93.788</b> |
| <i>Cash and cash equivalents at 31 December</i>            |      |                  |               |
| Likvider specificeres således:                             |      |                  |               |
| <i>Cash and cash equivalents are specified as follows:</i> |      |                  |               |
| Likvide beholdninger                                       |      | 1.312.583        | 93.788        |
| <i>Cash at bank and in hand</i>                            |      |                  |               |
| <b>Likvider 31. december</b>                               |      | <b>1.312.583</b> | <b>93.788</b> |
| <i>Cash and cash equivalents at 31 December</i>            |      |                  |               |

## Noter til årsrapporten

### Notes to the Annual Report

|  | <u>2017</u>             | <u>2016</u>             |
|--|-------------------------|-------------------------|
|  | kr.                     | kr.                     |
| <b>1 Personaleomkostninger</b>   |                         |                         |
| <b>Staff costs</b>   |                         |                         |
| Lønninger  | 6.021.465               | 6.018.605               |
| <i>Wages and salaries</i>  |                         |                         |
| Pensioner  | 412.023                 | 291.277                 |
| <i>Pensions</i>  |                         |                         |
| Andre omkostninger til social sikring  | 62.620                  | 42.312                  |
| <i>Other social security costs</i>   |                         |                         |
| Andre personaleomkostninger  | 30.621                  | 57.375                  |
| <i>Other staff costs</i>   |                         |                         |
|  | <u><b>6.526.729</b></u> | <u><b>6.409.569</b></u> |
| Gennemsnitligt antal beskæftigede medarbejdere   | <u>10</u>               | <u>9</u>                |
| <i>Average number of employees</i>   |                         |                         |
| <p>Ifølge årsregnskabslovens § 98 B stk. 3 er vederlaget til direktionen udeladt.<br/> <i>According to section 98 B(3) of the Danish Financial Statements Act, remuneration to the Executive Board has not been disclosed.</i></p> |                         |                         |
| <b>2 Skat af årets resultat</b>  |                         |                         |
| <b>Tax on profit/loss for the year</b>   |                         |                         |
| Årets aktuelle skat  | -214.397                | -107.432                |
| <i>Current tax for the year</i>  |                         |                         |
| Årets udskudte skat  | 20.082                  | 31.116                  |
| <i>Deferred tax for the year</i>   |                         |                         |
|  | <u><b>-194.315</b></u>  | <u><b>-76.316</b></u>   |

## Noter til årsrapporten

### Notes to the Annual Report

#### 3 Immaterielle anlægsaktiver

##### Intangible assets

|  | Færdiggjorte<br>udviklingsprojekter<br><i>Completed<br/>development<br/>projects</i> | Udviklingsprojekter<br>under udførelse<br><i>Development<br/>projects in progress</i> |
|--|--|---|
|  | kr.  | kr.   |
| Kostpris 1. januar<br><i>at 1 January</i>  | 5.785.074  | 385.311   |
| Tilgang i årets løb<br><i>Additions for the year</i>   | 1.258.082  | 101.760   |
| Afgang i årets løb<br><i>Disposals for the year</i>  | 0  | -385.311  |
| Kostpris 31. december<br><i>at 31 December</i>   | <u>7.043.156</u>   | <u>101.760</u>  |
| Af- og nedskrivninger 1. januar<br><i>Impairment losses and amortisation at 1 January</i>      | 2.975.933  | 0   |
| Årets afskrivninger<br><i>Depreciation for the year</i>  | 682.474  | 0   |
| Af- og nedskrivninger 31. december<br><i>Impairment losses and amortisation at 31 December</i> | <u>3.658.407</u>   | <u>0</u>  |
| <b>Regnskabsmæssig værdi 31. december</b><br><b>Carrying amount at 31 December</b>             | <b><u>3.384.749</u></b>  | <b><u>101.760</u></b>   |

Udviklingsprojekter aktiveres under forudsætning af at omkostningerne kan måles og henføres til udviklingsprojekterne pålideligt.  
*Development projects are activated provided that the costs can be measured and attributed to development projects reliably.*

## Noter til årsrapporten

### Notes to the Annual Report

#### 4 Materielle anlægsaktiver

##### Tangible assets

|  | Andre anlæg, drifts-<br>materiel og inventar<br><i>Other fixtures and<br/>fittings, tools and<br/>equipment</i> |
|--|---|
|  | kr.   |
| Kostpris 1. januar<br><i>Cost at 1 January</i>   | 50.455  |
| Tilgang i årets løb<br><i>Additions for the year</i>   | 856.093   |
|  | <hr/>   |
| Kostpris 31. december<br><i>Cost at 31 December</i>  | 906.548   |
|  | <hr/>   |
| Af- og nedskrivninger 1. januar<br><i>Impairment losses and depreciation at 1 January</i>      | 37.328  |
| Årets afskrivninger<br><i>Depreciation for the year</i>  | 81.956  |
|  | <hr/>   |
| Af- og nedskrivninger 31. december<br><i>Impairment losses and depreciation at 31 December</i> | 119.284   |
|  | <hr/>   |
| <b>Regnskabsmæssig værdi 31. december</b><br><b><i>Carrying amount at 31 December</i></b>      | <b>787.264</b>  |
|  | <hr/> <hr/>   |
| Regnskabsmæssig værdi af leasede aktiver<br><i>Value of leased assets</i>                      | 750.724   |
|  | <hr/> <hr/>   |



## Noter til årsrapporten

### Notes to the Annual Report

|   | 2017           | 2016           |
|---|----------------|----------------|
|   | kr.            | kr.            |
| <b>5 Kapitalandele i tilknyttede virksomheder</b> |                |                |
| <i>Investments in subsidiaries</i>                |                |                |
| Kostpris 1. januar                                | 274.000        | 274.000        |
| <i>Cost at 1 January</i>                          |                |                |
| Kostpris 31. december                             | 274.000        | 274.000        |
| <i>Cost at 31 December</i>                        |                |                |
| Årets nedskrivning                                | -62.247        | 0              |
| <i>Impairment for the year</i>                    |                |                |
| Værdireguleringer 31. december                    | -62.247        | 0              |
| <i>Revaluations at 31 December</i>                |                |                |
| <b>Regnskabsmæssig værdi 31. december</b>         | <b>211.753</b> | <b>274.000</b> |
| <i>Carrying amount at 31 December</i>             |                |                |

Kapitalandele i tilknyttede virksomheder specificerer sig således:  
*Investments in subsidiaries are specified as follows:*

| Navn        | Hjemsted                          | Ejerandel        | Egenkapital   | Årets resultat                      |
|-------------|-----------------------------------|------------------|---------------|-------------------------------------|
| <i>Name</i> | <i>Place of registered office</i> | <i>Ownership</i> | <i>Equity</i> | <i>Net profit/loss for the year</i> |
| Custos ApS  | Vedbæk                            | 100%             | 211.753       | 352                                 |

## 6 Periodeafgrænsningsposter

### Prepayments

Periodeafgrænsningsposter udgøres af forudbetalte omkostninger vedrørende husleje, forsikringspræmier, abonnementer og renter samt reguleringer til dagsværdi for afledte finansielle instrumenter med positiv dagsværdi.

*Prepayments comprise prepaid expenses regarding rent, insurance premiums, subscriptions and interest as well as fair value adjustments of derivative financial instruments with a positive fair value.*

## Noter til årsrapporten

### Notes to the Annual Report

#### 7 Egenkapital

##### Equity

Selskabskapitalen består af 179.632 anpartar à nominelt kr. 1. Ingen anpartar er tillagt særlige rettigheder.

*The share capital consists of 179,632 shares of a nominal value of kr. 1. No shares carry any special rights.*

Selskabskapitalen har udviklet sig således:

*The share capital has developed as follows:*

|                                   | 2017           | 2016           | 2015           | 2014           | 2013           |
|-----------------------------------|----------------|----------------|----------------|----------------|----------------|
|                                   | kr.            | kr.            | kr.            | kr.            | kr.            |
| Selskabskapital 1. januar         | 146.580        | 146.580        | 146.580        | 134.855        | 134.855        |
| <i>Share capital at 1 January</i> |                |                |                |                |                |
| Tilgang i året                    | 33.052         | 0              | 0              | 11.725         | 0              |
| <i>Additions for the year</i>     |                |                |                |                |                |
| <b>Selskabskapital</b>            | <b>179.632</b> | <b>146.580</b> | <b>146.580</b> | <b>146.580</b> | <b>134.855</b> |
| <b><i>Share capital</i></b>       |                |                |                |                |                |

## Noter til årsrapporten

### Notes to the Annual Report

|  | 2017<br>kr.    | 2016<br>kr.    |
|--|----------------|----------------|
| <b>8 Hensættelse til udskudt skat</b>            |                |                |
| <i>Provision for deferred tax</i>                |                |                |
| Hensættelse til udskudt skat 1. januar           | 363.827        | 394.943        |
| <i>Provision for deferred tax at 1 January</i>   |                |                |
| Hensat i året                                    | 20.082         | -31.116        |
| <i>Provision in year</i>                         |                |                |
| <b>Hensættelse til udskudt skat 31. december</b> | <b>383.909</b> | <b>363.827</b> |
| <i>Provision for deferred tax at 31 December</i> |                |                |

#### Hensættelse til udskudt skat vedrører:

#### *Provisions for deferred tax on:*

|                                      |                |                |
|--------------------------------------|----------------|----------------|
| Immaterielle anlægsaktiver           | 767.032        | 679.693        |
| <i>Intangible assets</i>             |                |                |
| Materielle anlægsaktiver             | 639            | 87             |
| <i>Property, plant and equipment</i> |                |                |
| Skattemæssigt underskud              | -383.762       | -315.953       |
| <i>Tax loss carry-forward</i>        |                |                |
|                                      | <b>383.909</b> | <b>363.827</b> |

#### 9 Langfristede gældsforpligtelser

#### *Long term debt*

|                                  | Gæld<br>1. januar<br><i>Debt<br/>at 1 January</i><br>kr. | Gæld<br>31. december<br><i>Debt<br/>at 31 December</i><br>kr. | Afdrag<br>næste år<br><i>Payment<br/>within 1 year</i><br>kr. | Restgæld<br>efter 5 år<br><i>Debt<br/>after 5 years</i><br>kr. |
|----------------------------------|--|---|---|--|
| Ansvarlig lånekapital            | 1.000.000  | 0   | 0   | 0  |
| <i>Subordinate loan capital</i>  |  |   |   |  |
| Andre kreditinstitutter          | 0  | 2.419.928   | 0   | 854.398  |
| <i>Other credit institutions</i> |  |   |   |  |
| Leasingforpligtelser             | 0  | 750.724   | 750.724   | 0  |
| <i>Lease obligations</i>         |  |   |   |  |
|                                  | <b>1.000.000</b>   | <b>3.170.652</b>  | <b>750.724</b>  | <b>854.398</b>   |

## Noter til årsrapporten

### Notes to the Annual Report

#### 10 Periodeafgrænsningsposter

##### **Deferred income**

Periodeafgrænsningsposter udgøres af modtagne forudbetalinger vedrørende indtægter i de efterfølgende år samt reguleringer til dagsværdi for afledte finansielle instrumenter med negativ dagsværdi.

*Deferred income consists of payments received in respect of income in subsequent years as well as fair value adjustments of derivative financial instruments with a negative fair value.*

| 2017 | 2016 |
|------|------|
| kr.  | kr.  |

#### 11 Lejeforpligtelser

##### **Rental commitments**

Samlede fremtidige huslejeoplyttelser

*Rental commitments*

Inden for et år

*Within 1 year*

|               |               |
|---------------|---------------|
| 44.000        | 44.000        |
| <b>44.000</b> | <b>44.000</b> |

#### 12 Pantsætninger og sikkerhedsstillelser

##### **Charges and securities**

Til sikkerhed for mellemværende med kreditinstitut er der tinglyst virksomhedspant på i alt t.kr. 350 omfattende simple fordringer, varelager, driftsinventar og -materiel samt immaterielle rettigheder med en samlet bogført værdi på i alt t.kr. 5.854.

*As security for account with credit institution, floating charge of a total of DKK 350k has been taken out comprising simple claims, inventory, operating equipment and intangible rights with a total carrying amount of DKK 5854k.*

## Anvendt regnskabspraksis *Accounting policies*

Årsrapporten for Risk Intelligence A/S for 2017 er aflagt i overensstemmelse med årsregnskabslovens bestemmelser for mellemstore virksomheder i klasse C.

Selskabet har frivilligt valgt at aflægge årsrapporten efter bestemmelserne for virksomheder i regnskabsklasse C. Overgangen fra regnskabsklasse B til regnskabsklasse C har medført ændring af måling af finansielle leasingkontrakter samt større notekrav. Der er ikke sket tilpasning af sammenligningstal vedrørende ændring af måling af finansielle leasingkontrakter i henhold til årsregnskabslovens § 83 a.

Den anvendte regnskabspraksis er uændret i forhold til sidste år.

Årsrapporten for 2017 er aflagt i kr.

### **Korrektion i henhold til årsregnskabslovens § 52**

Ved udarbejdelsen af årsregnskabet for 2017 har selskabet foretaget korrektion, omfattet af årsregnskabslovens § 52, stk. 2. Der er i årsregnskabet for 2017 foretaget korrektion af sammenligningstal og egenkapital i overensstemmelse med årsregnskabslovens regler.

Ovenstående korrektion vedrører regulering af endelig afregning af skattemæssige forpligtelser relateret til historiske transaktioner og afgifter. Korrektionen har den konsekvens, at årets resultat for 2016 er reduceret med t.kr. 455 og egenkapitalen pr. 31. december 2016 er reduceret med t.kr. 704.

The annual report of Risk Intelligence ApS for 2017 has been prepared in accordance with the provisions of the Danish Financial Statements Act applying to enterprises of reporting class C.

The company has voluntarily chosen to present the annual report in accordance with the provisions for companies in Class C. The transition from Class B to Class C has resulted in a change in the measurement of financial leasing contracts as well as major disclosure requirements. No adjustment has been made of comparative figures regarding changes in measurement of finance leases pursuant to section 83a of the Danish Financial Statements Act.

The accounting policies applied, except from above, remain unchanged from previous years.

The annual report for 2017 is presented in Danish kroner DKK.

### **Correction pursuant to § 52 of the Danish Financial Statements Act**

When preparing the financial statements for 2017, the company made a correction covered by section 52(2) of the Danish Financial Statements Act. The correction in the financial statements for 2017 covered the comparative figures and equity and was made in accordance with the provisions of the Danish Financial Statements Act.

The above correction covers the adjustment in connection with the final settlement of tax obligations originating from historic transactions and taxes. Due to the correction, the result for the year 2016 was reduced by DKK 455 thousand and the equity by DKK 704 thousand.

## Anvendt regnskabspraksis

### *Accounting policies*

#### Generelt om indregning og måling

I resultatopgørelsen indregnes indtægter i takt med, at de indtjenes. Herudover indregnes værdireguleringer af finansielle aktiver og forpligtelser. I resultatopgørelsen indregnes ligeledes alle omkostninger, herunder afskrivninger og nedskrivninger.

Aktiver indregnes i balancen, når det er sandsynligt, at fremtidige økonomiske fordele vil tilflyde selskabet, og aktivets værdi kan måles pålideligt.

Forpligtelser indregnes i balancen, når det er sandsynligt, at fremtidige økonomiske fordele vil fragå selskabet, og forpligtelsens værdi kan måles pålideligt.

Ved første indregning måles aktiver og forpligtelser til kostpris. Efterfølgende måles aktiver og forpligtelser som beskrevet for hver enkelt regnskabspost nedenfor.

Visse finansielle aktiver og forpligtelser måles til amortiseret kostpris, hvorved der indregnes en konstant effektiv rente over løbetiden. Amortiseret kostpris opgøres som oprindelig kostpris med fradrag af eventuelle afdrag samt tillæg/fradrag af den akkumulerede amortisering af forskellen mellem kostpris og nominelt beløb.

Ved indregning og måling tages hensyn til forudsigelige tab og risici, der fremkommer, inden årsrapporten aflægges, og som be- eller afkræfter forhold, der eksisterede på balancedagen.

#### Resultatopgørelsen

##### Nettoomsætning

Indtægter ved salg af varer, indregnes i resultatopgørelsen, når levering og risikoovergang til køber har fundet sted, og hvis indtægten kan opgøres pålideligt og forventes modtaget.

#### Basis of recognition and measurement

Income is recognised in the income statement as earned, including value adjustments of financial assets and liabilities. All expenses, including amortisation, depreciation and impairment losses, are also recognised in the income statement.

Assets are recognised in the balance sheet when it is probable that future economic benefits will flow to the company and the value of the asset can be measured reliably.

Liabilities are recognised in the balance sheet when it is probable that future economic benefits will flow from the company and the value of the liability can be measured reliably.

On initial recognition, assets and liabilities are measured at cost. On subsequent recognition, assets and liabilities are measured as described below for each individual accounting item.

Certain financial assets and liabilities are measured at amortised cost using the effective interest method. Amortised cost is calculated as the historic cost less any instalments and plus/less the accumulated amortisation of the difference between the cost and the nominal amount.

On recognition and measurement, allowance is made for predictable losses and risks which occur before the annual report is presented and which confirm or invalidate matters existing at the balance sheet date.

#### Income statement

##### Revenue

Income from the sale of goods for resale and finished goods is recognised in the income statement, provided that the transfer of risk, usually on delivery to the buyer, has taken place and that the income can be measured reliably and is expected to be received.

## Anvendt regnskabspraksis

### *Accounting policies*

#### Andre eksterne omkostninger

Andre eksterne omkostninger omfatter omkostninger til distribution, salg, reklame, administration, lokaler, tab på debitorer, operationelle leasingomkostninger mv.

#### Personaleomkostninger

Personaleomkostninger omfatter løn og gager, inklusive feriepenge og pensioner samt andre omkostninger til social sikring m.v. til selskabets medarbejdere. I personaleomkostninger er fratrukket modtagne godtgørelser fra offentlige myndigheder.

#### Af- og nedskrivninger

Af- og nedskrivninger indeholder årets af- og nedskrivninger af immaterielle og materielle anlægsaktiver.

#### Finansielle indtægter og omkostninger

Finansielle indtægter og omkostninger indregnes i resultatopgørelsen med de beløb, der vedrører regnskabsåret. Finansielle poster omfatter renteindtægter og -omkostninger, finansielle omkostninger ved finansiel leasing, realiserede og urealiserede kursgevinster og -tab vedrørende værdipapirer, gæld og transaktioner i fremmed valuta, amortisering af realkreditlån samt tillæg og godtgørelse under acontoskatteordningen mv.

#### Skat af årets resultat

Årets skat, der består af årets aktuelle selskabsskat og ændring i udskudt skat - herunder som følge af ændring i skattesats - indregnes i resultatopgørelsen med den del, der kan henføres årets resultat, og direkte i egenkapitalen med den del, der kan henføres til posteringer direkte i egenkapitalen..

#### Other external costs

Other external costs include expenses related to distribution, sale, advertising, administration, premises, bad debts, payments under operating leases, etc.

#### Staff costs

Staff costs include wages and salaries, including compensated absence and pensions, as well as other social security contributions, etc. made to the entity's employees. The item is net of refunds made by public authorities.

#### Amortisation, depreciation and impairment losses

Amortisation, depreciation and impairment losses comprise the year's amortisation, depreciation and impairment of intangible assets and property, plant and equipment.

#### Financial income and expenses

Financial income and expenses are recognised in the income statement at the amounts relating to the financial year. Net financials include interest income and expenses, financial expenses relating to finance leases, realised and unrealised capital/exchange gains and losses on securities and foreign currency transactions, amortisation of mortgage loans and surcharges and allowances under the advance-payment-of-tax scheme, etc.

#### Tax on profit/loss for the year

Tax for the year, which comprises the current tax charge for the year and changes in the deferred tax charge, including changes arising from changes in tax rates, is recognised in the income statement as regards the portion that relates to entries directly in equity.

## Anvendt regnskabspraksis

### *Accounting policies*

#### Balancen

##### Immaterielle anlægsaktiver

###### *Goodwill*

Goodwill afskrives over den vurderede økonomiske levetid, der fastlægges på baggrund af ledelsens erfaringer inden for de enkelte forretningsområder. Goodwill afskrives lineært over afskrivningsperioden, der udgør . Afskrivningsperioden er fastlagt ud fra en vurdering af, at der er tale om strategisk erhvervede virksomheder med en stærk markedsposition og langsigtet indtjeningsprofil.

###### *Udviklingsprojekter, patenter og licenser*

Udviklingsomkostninger omfatter omkostninger, gager og afskrivninger, der direkte og indirekte kan henføres til udviklingsaktiviteter.

Udviklingsprojekter, der er indregnet i balancen, måles til kostpris med fradrag af akkumulerede af- og nedskrivninger.

Efter færdiggørelsen af udviklingsarbejdet afskrives udviklingsomkostninger lineært over den vurderede økonomiske brugstid. Afskrivningsperioden udgør sædvanligvis 5 år.

##### Materielle anlægsaktiver

Produktionsanlæg og maskiner samt andre anlæg, driftsmateriel og inventar måles til kostpris med fradrag af akkumulerede af- og nedskrivninger.

Afskrivningsgrundlaget er kostpris med fradrag af forventet restværdi efter afsluttet brugstid.

Kostpris omfatter anskaffelsesprisen og omkostninger direkte tilknyttet anskaffelsen indtil det tidspunkt, hvor aktivet er klar til brug. For egne fremstillede aktiver omfatter kostprisen direkte og indirekte omkostninger til materialer, komponenter, underleverandører og løn.

#### Balance sheet

##### Intangible assets

###### *Goodwill*

Goodwill is amortised over the expected economic life of the asset, measured by reference to management's experience in the individual business segments. Goodwill is amortised on a straight-line basis over the amortisation period, which is years. The amortisation period is based on the assessment that the entities in question are strategically acquired entities with a strong market positions and a long-term earnings profile.

###### *Development projects, patents and licences*

Development costs comprise costs directly and indirectly attributable to the company's development activities.

Developments projects recognised in the balance sheet are measured at cost less accumulated amortisation and impairment losses.

Following the completion of the development work, development costs are amortised on a straight-line basis over the estimated useful life. The amortisation period is usually five years.

##### *Tangible assets*

Items of plant and machinery and fixtures and fittings, tools and equipment are measured at cost less accumulated depreciation and impairment losses.

The depreciable amount is cost less the expected residual value at the end of the useful life.

Cost comprises the purchase price and any costs directly attributable to the acquisition until the date when the asset is available for use. The cost of self-constructed assets comprises direct and indirect costs of materials, components, sub-suppliers and wages.



## Anvendt regnskabspraksis

### *Accounting policies*

Renteomkostninger på lån optaget direkte til finansiering af fremstilling af materielle anlægsaktiver indregnes i kostprisen over fremstillingsperioden. Alle indirekte henførbare låneomkostninger indregnes i resultatopgørelsen.

Interest expenses on loans obtained specifically for the purpose of financing the manufacture of property, plant and equipment are included in cost over the manufacturing period. All indirect, attributable borrowing costs are recognised in the income statement.

Kostprisen på et samlet aktiv opdeles i separate bestanddele, der afskrives hver for sig, hvis brugstiden på de enkelte bestanddele er forskellig.

Where individual parts of an item of property, plant and equipment have different useful lives, the cost is divided into separate parts, which are depreciated separately.

Der foretages lineære afskrivninger over den forventede brugstid, baseret på følgende vurdering af aktivernes forventede brugstider:

Straight-line depreciation is provided on the basis of the following estimated useful lives of the assets:

Andre anlæg, driftsmateriel og inventar

5-10 år

Other fixtures and fittings, tools and equipment

5-10 years

Fortjeneste eller tab ved salg af materielle anlægsaktiver indregnes i resultatopgørelsen under andre driftsindtægter henholdsvis andre driftsomkostninger.

Gains or losses from the disposal of property, plant and equipment are recognised in the income statement as other operating income or other operating expenses.

#### **Leasingkontrakter**

Leasingkontrakter vedrørende materielle anlægsaktiver, hvor selskabet har alle væsentlige risici og fordele forbundet med ejendomsretten (finansiel leasing), indregnes i balancen som aktiver. Aktiverne måles ved første indregning til opgjort kostpris svarende til laveste værdi af dagsværdi af det leasede aktiv og nutidsværdien af de fremtidige leasingydelse. Ved beregning af nutidsværdien anvendes leasingaftalens interne rente eller alternativt virksomhedens lånerente som diskonteringsfaktor. Finansielt leasede aktiver behandles herefter som virksomhedens øvrige anlægsaktiver.

#### **Leases**

Leases for items of property, plant and equipment that transfer substantially all the risks and rewards incident to ownership to the company (finance leases) are recognised in the balance sheet as assets. On initial recognition, assets are measured at estimated cost, corresponding to the lower of fair value of the leased asset and the present value of the future lease payments. In calculating the net present value of the future lease payments, the interest rate implicit in the lease or the incremental borrowing rate is used as the discount factor. Assets held under finance leases are subsequently depreciated as the company's other non-current assets.

Den kapitaliserede restleasingforpligtelse indregnes i balancen som en gældsforpligtelse, og leasingydelsens rentedel indregnes over kontraktens løbetid i resultatopgørelsen.

The capitalised residual lease commitment is recognised in the balance sheet as a liability, and the interest element of the lease payment is recognised in the income statement over the term of the lease.

## Anvendt regnskabspraksis

### *Accounting policies*

Alle øvrige leasingkontrakter er operationel leasing. Ydelser i forbindelse med operationel leasing og øvrige lejeaftaler indregnes i resultatopgørelsen over kontraktens løbetid. Selskabets samlede forpligtelse vedrørende operationelle leasing- og lejeaftaler oplyses under eventualposter mv.

#### **Kapitalandele i dattervirksomheder og associerede virksomheder**

Kapitalandele i dattervirksomheder og associerede virksomheder måles til kostpris. I tilfælde, hvor kostprisen overstiger genindvindingsværdien, nedskrives til denne lavere værdi.

#### **Tilgodehavender**

Tilgodehavender måles til amortiseret kostpris.

#### **Periodeafgrænsningsposter**

Periodeafgrænsningsposter, indregnet under omsætningsaktiver, omfatter afholdte omkostninger vedrørende efterfølgende regnskabsår.

#### **Selskabsskat og udskudt skat**

Aktuelle skatteforpligtelser og tilgodehavende aktuel skat indregnes i balancen som beregnet skat af årets skattepligtige indkomst reguleret for skat af tidligere års skattepligtige indkomster samt for betalte acontoskatter.

Udskudt skat måles efter den balanceorienterede gælds metode af midlertidige forskelle mellem regnskabsmæssig og skattemæssig værdi af aktiver og forpligtelser, opgjort på grundlag af den planlagte anvendelse af aktivet, henholdsvis afvikling af forpligtelsen.

All other leases are operating leases. Payments relating to operating leases and any other leases are recognised in the income statement over the term of the lease. The company's total liabilities relating to operating leases and other rent agreements are disclosed under 'Contingencies, etc.'.

#### **Investments in subsidiaries and associates**

Investment in subsidiaries and associates are measured at cost. If cost exceeds the recoverable amount, a write-down is made to this lower value.

#### **Receivables**

Receivables are measured at amortised cost.

#### **Prepayments**

Prepayments comprise costs incurred concerning subsequent financial years.

#### **Income tax and deferred tax**

Current tax obligations and receivable tax is recognized in the balance sheet as calculated tax on profit/loss for the year, regulated tax from previous years, and account payments.

Deferred income tax is measured using the balance sheet liability method in respect of temporary differences arising between the tax bases of assets and liabilities and their carrying amounts for financial reporting purposes on the basis of the intended use of the asset and settlement of the liability, respectively.

## Anvendt regnskabspraksis

### *Accounting policies*

Udskudt skat måles på grundlag af de skatteregler og skattesatser, der med balancedagens lovgivning vil være gældende, når den udskudte skat forventes udløst som aktuel skat. I de tilfælde, hvor opgørelse af skatteværdien kan foretages efter alternative beskatningsregler, måles udskudt skat på grundlag af den planlagte anvendelse af aktivet, henholdsvis afvikling af forpligtelsen.

Ændring i udskudt skat, som følge af ændringer i skattesatser, indregnes i resultatopgørelsen.

#### **Gældsforpligtelser**

Gældsforpligtelser, som omfatter gæld til leverandører, tilknyttede virksomheder samt anden gæld, måles til amortiseret kostpris, hvilket sædvanligvis svarer til nominal værdi.

#### **Periodeafgrænsningsposter**

Periodeafgrænsningsposter omfatter modtagne betalinger vedrørende indtægter i de efterfølgende år.

#### **Pengestrømsopgørelse**

Pengestrømsopgørelsen viser selskabets pengestrømme fordelt på drifts-, investerings- og finansieringsaktivitet for året, årets forskydning i likvider og selskabets likvider ved årets begyndelse og slutning.

Likviditetsvirkningen af køb og salg af virksomheder vises separat under pengestrømme fra investeringsaktivitet. I pengestrømsopgørelsen indregnes pengestrømme vedrørende købte virksomheder fra anskaffelsestidspunktet, og pengestrømme vedrørende solgte virksomheder indregnes frem til salgstidspunktet.

#### **Pengestrøm fra driftsaktivitet**

Pengestrømme fra driftsaktivitet opgøres som selskabets resultatet reguleret for ikke-kontante driftsposter, ændring i driftskapital og betalt selskabsskat.

Deferred tax is measured on the basis of the tax rules and tax rates that will be effective under the legislation at the balance sheet date when the deferred tax is expected to crystallise as current tax. In cases where the computation of the tax base may be made according to alternative tax rules, deferred tax is measured on the basis of the intended use of the asset and settlement of the liability, respectively.

Any changes in deferred tax due to changes to tax rates are recognised in the income statement.

#### **Liabilities**

Liabilities, which include trade receivables, payables to group entities and other payables, are measured at amortised cost, which is usually equivalent to nominal value.

#### **Deferred income**

Deferred income comprises payments received concerning income in subsequent reporting years.

#### **Cash flow statement**

The cash flow statement shows the company's cash flows for the year, broken down under cash flows from operating, investing and financing activities, the year's changes in cash and cash equivalents and the company's cash and cash equivalents at the beginning and at the end of the year.

The cash flow effect of additions and disposals of entities is shown separately under cash flows from investing activities. The cash flow statement includes cash flows from acquired entities from the time of acquisition, and cash flows from sold entities are included until the date of sale.

#### **Cash flows from operating activities**

Cash flows from operating activities are stated as the profit or loss for the year, adjusted for non-cash operating items, changes in working capital and paid income taxes.

## Anvendt regnskabspraksis

### *Accounting policies*

#### Pengestrøm fra investeringsaktivitet

Pengestrømme fra investeringsaktivitet omfatter betaling i forbindelse med køb og salg af virksomheder og aktiviteter samt køb og salg af immaterielle, materielle og finansielle anlægsaktiver.

#### Pengestrøm fra finansieringsaktivitet

Pengestrømme fra finansieringsaktivitet omfatter ændringer i størrelse eller sammensætning af selskabets aktiekapital og omkostninger forbundet hermed samt optagelse af lån, afdrag på rentebærende gæld og betaling af udbytte til selskabsdeltagere.

#### Likvider

Likvider omfatter likvide beholdninger og kortfristede værdipapirer med en løbetid under 3 måneder, og som uden hindring kan omsættes til likvide beholdninger, og hvorpå der kun er ubetydelige risici for værdiændringer.

#### Hoved- og nøgletaloversigt

##### *Financial Highlights*

Forklaring af nøgletal.  
*Definitions of financial ratios.*

Afkastningsgrad

*Return on assets*

#### Cash flows from investing activities

Cash flows from investing activities comprise payments related to the acquisition and sale of entities and activities, intangible assets, property, plant and equipment and investments.

#### Cash flows from financing activities

Cash flows from financing activities comprise changes in the size or composition of the share capital and related costs, as well as the raising of loans, repayment of interest-bearing debt and payment of dividends to shareholders.

#### Cash and cash equivalents

Cash and cash equivalents comprise cash and short-term securities whose remaining life is less than three months and which are readily convertible into cash and which are subject only to insignificant risks of changes in value.

Resultat før finansielle poster x 100

Gennemsnitlige aktiver

*Profit/loss before financials x 100*

*Total assets*

Soliditetsgrad

*Solvency ratio*

Egenkapital ultimo x 100

Samlede aktiver ultimo

*Equity at year end x 100*

*Total assets*